

平成29年度 東大阪市立男女共同参画センター・イコーラム
施設利用者アンケート集計結果

実施日:平成30年1月5日～2月15日

回答数:154

1 住所地

東大阪市内	市外	不明	計
132	17	5	154
85.7%	11.0%	3.2%	100.0%

2 性別

女性	男性	その他	不明	合計
78	61	2	13	154
50.6%	39.6%	1.3%	8.4%	100.0%

3 年代

20代	30代	40代	50代	60代	70代	その他	不明	合計
3	5	16	18	45	28	19	20	154
1.9%	3.2%	10.4%	11.7%	29.2%	18.2%	12.3%	13.0%	100.0%

4 利用施設

第1研	第2研	第3研	第4研	学習室	子ども室	ホール	ギャラリー	ワークルーム	その他	不明	合計
25	21	35	32	23	1	14	5	4	13	6	179
14.0%	11.7%	19.6%	17.9%	12.8%	0.6%	7.8%	2.8%	2.2%	7.3%	3.4%	100.0%

複数回答

5 利用頻度

はじめて	年1回程度	年10回まで	月1回程度	月2回程度	週1回程度	週2回以上	不明	合計
9	7	20	45	32	26	9	6	154
5.8%	4.5%	13.0%	29.2%	20.8%	16.9%	5.8%	3.9%	100.0%

6 交通手段

公共交通機関	自転車	バイク	自家用車	徒歩	その他	不明	合計
53	66	4	19	35	2	3	182
29.1%	36.3%	2.2%	10.4%	19.2%	1.1%	1.6%	100.0%

複数回答

7 利用のきっかけ

以前から使用	催しに参加	知人の紹介	ホームページ	口コミ	その他	不明	合計
114	13	8	3	2	14	3	157
72.6%	8.3%	5.1%	1.9%	1.3%	8.9%	1.9%	100.0%

複数回答

8 利用目的

男女共同参画 推進関連	ビジネス	文化芸術関連	趣味のグループ	その他	不明	合計
23	7	14	67	45	5	161
14.3%	4.3%	8.7%	41.6%	28.0%	3.1%	100.0%

複数回答

9 利用計画の時期

実施直前	実施1か月前	実施3か月前	実施半年前	実施1年前	その他	不明	合計
8	11	36	10	3	23	63	154
5.2%	7.1%	23.4%	6.5%	1.9%	14.9%	40.9%	100.0%

10 利用したスペースの満足度

たいへん満足	満足	まあ満足	やや不満	不満	非常に不満	不明	合計
52	63	27	1	0	1	10	154
33.8%	40.9%	17.5%	0.6%	0.0%	0.6%	6.5%	100.0%

【利用の感想】

① 施設の規模や定員は適切である。

そう思う	少しそう思う	あまり思わない	全く思わない	わからない	不明	合計
100	25	8	2	11	8	154
64.9%	16.2%	5.2%	1.3%	7.1%	5.2%	100.0%

② 施設利用料金は適切である。

そう思う	少しそう思う	あまり思わない	全く思わない	わからない	不明	合計
100	23	7	0	14	10	154
64.9%	14.9%	4.5%	0.0%	9.1%	6.5%	100.0%

③ 付帯設備料金は適切である。

そう思う	少しそう思う	あまり思わない	全く思わない	わからない	不明	合計
70	20	7	0	30	27	154
45.5%	13.0%	4.5%	0.0%	19.5%	17.5%	100.0%

④ 利用時間帯は適切である。(9:00~21:30)

そう思う	少しそう思う	あまり思わない	全く思わない	わからない	不明	合計
101	29	0	2	6	16	154
65.6%	18.8%	0.0%	1.3%	3.9%	10.4%	100.0%

⑤ 休館日の設定は適切である。

そう思う	少しそう思う	あまり思わない	全く思わない	わからない	不明	合計
84	21	7	1	22	19	154
54.5%	13.6%	4.5%	0.6%	14.3%	12.3%	100.0%

⑥ 日曜・祝日の夜間が開館しているので使用しやすい。

そう思う	少しそう思う	あまり思わない	全く思わない	わからない	不明	合計
83	18	7	1	22	23	154
53.9%	11.7%	4.5%	0.6%	14.3%	14.9%	100.0%

⑦ 月曜日が開館となり便利である。

そう思う	少しそう思う	あまり思わない	全く思わない	わからない	不明	合計
73	17	15	0	26	23	154
47.4%	11.0%	9.7%	0.0%	16.9%	14.9%	100.0%

⑧ 来館しやすい場所にある。

そう思う	少しそう思う	あまり思わない	全く思わない	わからない	不明	合計
119	16	3	0	1	15	154
77.3%	10.4%	1.9%	0.0%	0.6%	9.7%	100.0%

⑨ スタッフの対応が良い。

そう思う	少しそう思う	あまり思わない	全く思わない	わからない	不明	合計
109	19	4	1	5	16	154
70.8%	12.3%	2.6%	0.6%	3.2%	10.4%	100.0%

⑩ 受付業務は迅速である。

そう思う	少しそう思う	あまり思わない	全く思わない	わからない	不明	合計
97	22	10	0	10	15	154
63.0%	14.3%	6.5%	0.0%	6.5%	9.7%	100.0%

⑪ 利用説明・案内は適切である。

そう思う	少しそう思う	あまり思わない	全く思わない	わからない	不明	合計
98	24	4	0	10	18	154
63.6%	15.6%	2.6%	0.0%	6.5%	11.7%	100.0%

⑫ 館内は清潔に保たれている。

そう思う	少しそう思う	あまり思わない	全く思わない	わからない	不明	合計
114	19	5	0	1	15	154
74.0%	12.3%	3.2%	0.0%	0.6%	9.7%	100.0%

⑬ 舞台業者の対応は良い。(ホール利用者のみ)

そう思う	少しそう思う	あまり思わない	全く思わない	わからない	不明	合計
44	9	1	0	14	86	154
28.6%	5.8%	0.6%	0.0%	9.1%	55.8%	100.0%

平成28年度 東大阪市立男女共同参画センター・イコーラム
施設利用者アンケート集計結果

実施日:平成29年1月20日～2月28日

回答数:215

1 住所地

東大阪市内	市外	不明	計
176	34	5	215
81.9%	15.8%	2.3%	100.0%

2 性別

女性	男性	その他	不明	合計
106	104	0	5	215
49.3%	48.4%	0.0%	2.3%	100.0%

3 年代

20代	30代	40代	50代	60代	70代	その他	不明	合計
2	9	42	35	47	40	22	18	215
0.9%	4.2%	19.5%	16.3%	21.9%	18.6%	10.2%	8.4%	100.0%

4 利用施設

第1研	第2研	第3研	第4研	学習室	子ども室	ホール	ギャラリー	ワークルーム	その他	不明	合計
60	33	47	43	28	1	19	2	11	12	8	264
22.7%	12.5%	17.8%	16.3%	10.6%	0.4%	7.2%	0.8%	4.2%	4.5%	3.0%	100.0%

複数回答

5 利用頻度

はじめて	年1回程度	年10回まで	月1回程度	月2回程度	週1回程度	週2回以上	不明	合計
9	13	29	65	40	37	15	7	215
4.2%	6.0%	13.5%	30.2%	18.6%	17.2%	7.0%	3.3%	100.0%

6 交通手段

公共交通機関	自転車	バイク	自家用車	徒歩	その他	不明	合計
63	77	13	28	49	3	1	234
26.9%	32.9%	5.6%	12.0%	20.9%	1.3%	0.4%	100.0%

複数回答

7 利用のきっかけ

以前から使用	催しに参加	知人の紹介	ホームページ	口コミ	その他	不明	合計
150	28	14	4	2	18	2	218
68.8%	12.8%	6.4%	1.8%	0.9%	8.3%	0.9%	100.0%

複数回答

8 利用目的

男女共同参画推進関連	法人関連	文化芸術関連	趣味のグループ	その他	不明	合計
24	15	17	76	85	8	225
10.7%	6.7%	7.6%	33.8%	37.8%	3.6%	100.0%

複数回答

9 利用計画の時期

実施直前	実施1か月前	実施3か月前	実施半年前	実施1年前	その他	不明	合計
7	24	46	19	8	24	87	215
3.3%	11.2%	21.4%	8.8%	3.7%	11.2%	40.5%	100.0%

10 利用したスペースの感想

たいへん満足	満足	まあ満足	やや不満	不満	非常に不満	不明	合計
75	101	24	4	0	0	11	215
34.9%	47.0%	11.2%	1.9%	0.0%	0.0%	5.1%	100.0%

【利用の感想】

① 施設の規模や定員は適切である。

そう思う	少しそう思う	あまり思わない	全く思わない	わからない	不明	合計
137	39	9	3	14	13	215
63.7%	18.1%	4.2%	1.4%	6.5%	6.0%	100.0%

② 施設利用料金は適切である。

そう思う	少しそう思う	あまり思わない	全く思わない	わからない	不明	合計
123	28	9	3	31	21	215
57.2%	13.0%	4.2%	1.4%	14.4%	9.8%	100.0%

③ 付帯設備料金は適切である。

そう思う	少しそう思う	あまり思わない	全く思わない	わからない	不明	合計
101	31	3	1	45	34	215
47.0%	14.4%	1.4%	0.5%	20.9%	15.8%	100.0%

④ 利用時間帯は適切である。(9:00~21:30)

そう思う	少しそう思う	あまり思わない	全く思わない	わからない	不明	合計
149	29	3	3	5	26	215
69.3%	13.5%	1.4%	1.4%	2.3%	12.1%	100.0%

⑤ 休館日の設定は適切である。

そう思う	少しそう思う	あまり思わない	全く思わない	わからない	不明	合計
121	24	4	5	33	28	215
56.3%	11.2%	1.9%	2.3%	15.3%	13.0%	100.0%

⑥ 日曜・祝日の夜間が開館しているので使用しやすい。

そう思う	少しそう思う	あまり思わない	全く思わない	わからない	不明	合計
135	14	11	0	26	29	215
62.8%	6.5%	5.1%	0.0%	12.1%	13.5%	100.0%

⑦ 月曜日が開館となり便利である。

そう思う	少しそう思う	あまり思わない	全く思わない	わからない	不明	合計
112	19	20	7	26	31	215
52.1%	8.8%	9.3%	3.3%	12.1%	14.4%	100.0%

⑧ 来館しやすい場所にある。

そう思う	少しそう思う	あまり思わない	全く思わない	わからない	不明	合計
167	16	4	1	3	24	215
77.7%	7.4%	1.9%	0.5%	1.4%	11.2%	100.0%

⑨ スタッフの対応が良い。

そう思う	少しそう思う	あまり思わない	全く思わない	わからない	不明	合計
144	30	6	1	8	26	215
67.0%	14.0%	2.8%	0.5%	3.7%	12.1%	100.0%

⑩ 受付業務は迅速である。

そう思う	少しそう思う	あまり思わない	全く思わない	わからない	不明	合計
125	34	4	2	24	26	215
58.1%	15.8%	1.9%	0.9%	11.2%	12.1%	100.0%

⑪ 利用説明・案内は適切である。

そう思う	少しそう思う	あまり思わない	全く思わない	わからない	不明	合計
132	33	4	1	16	29	215
61.4%	15.3%	1.9%	0.5%	7.4%	13.5%	100.0%

⑫ 館内は清潔に保たれている。

そう思う	少しそう思う	あまり思わない	全く思わない	わからない	不明	合計
162	22	4	2	1	24	215
75.3%	10.2%	1.9%	0.9%	0.5%	11.2%	100.0%

⑬ 舞台業者の対応は良い。(ホール利用者のみ)

そう思う	少しそう思う	あまり思わない	全く思わない	わからない	不明	合計
55	12	0	2	24	122	215
25.6%	5.6%	0.0%	0.9%	11.2%	56.7%	100.0%

平成27年度 東大阪市立男女共同参画センター・イコーラム
施設利用者アンケート集計結果

実施日：平成28年1月6日～2月29日

回答数：224

1 お住まい

東大阪市内	市外	不明	計
183	38	3	224
81.7%	17.0%	1.3%	100.0%

2 性別

女性	男性	不明	計
110	90	24	224
49.1%	40.2%	10.7%	100.0%

3 年代

20代	30代	40代	50代	60代	70代	その他	不明	合計
8	9	31	39	46	52	19	20	224
3.6%	4.0%	13.8%	17.4%	20.5%	23.2%	8.5%	8.9%	100.0%

4 利用したスペース

第1研	第2研	第3研	第4研	学習室	子ども室	ホール	ギャラリー	ワークルーム	その他	不明	合計
34	31	55	47	28	2	17	1	6	15	20	256
13.3%	12.1%	21.5%	18.4%	10.9%	0.8%	6.6%	0.4%	2.3%	5.9%	7.8%	100.0%

複数回答

5 利用頻度

はじめて	年1回程度	年10回まで	月1回程度	月2回程度	週1回程度	週2回以上	不明	合計
10	13	24	83	43	22	20	9	224
4.5%	5.8%	10.7%	37.1%	19.2%	9.8%	8.9%	4.0%	100.0%

6 施設までの交通手段

公共交通機関	自転車	バイク	自家用車	徒歩	その他	不明	合計
61	79	13	46	45	10	2	256
23.8%	30.9%	5.1%	18.0%	17.6%	3.9%	0.8%	100.0%

複数回答

7 利用のきっかけ

以前から使用	催しに参加	知人の紹介	ホームページ	口コミ	その他	不明	合計
154	16	15	9	4	21	11	230
67.0%	7.0%	6.5%	3.9%	1.7%	9.1%	4.8%	100.0%

複数回答

8 活動内容

男女共同参画推進関連	法人関連	文化芸術関連	趣味のグループ	その他	不明	合計
27	33	13	82	61	13	229
11.8%	14.4%	5.7%	35.8%	26.6%	5.7%	100.0%

複数回答

9 利用計画の時期

実施直前	実施1か月前	実施3か月前	実施半年前	実施1年前	その他	不明	合計
14	47	53	19	24	11	56	224
6.3%	21.0%	23.7%	8.5%	10.7%	4.9%	25.0%	100.0%

10 利用したスペースの満足度

たいへん満足	満足	まあ満足	やや不満	不満	非常に不満	不明	合計
84	105	26	8	0	0	1	224
37.5%	46.9%	11.6%	3.6%	0.0%	0.0%	0.4%	100.0%

【利用の感想】

① 施設の定員・サイズが利用に適している

そう思う	少しそう思う	あまり思わない	全く思わない	わからない	不明	合計
160	24	9	0	10	21	224
71.4%	10.7%	4.0%	0.0%	4.5%	9.4%	100.0%

② 施設利用料金は適切である

そう思う	少しそう思う	あまり思わない	全く思わない	わからない	不明	合計
155	28	8	0	14	19	224
69.2%	12.5%	3.6%	0.0%	6.3%	8.5%	100.0%

③ 付帯設備料金は適切である

そう思う	少しそう思う	あまり思わない	全く思わない	わからない	不明	合計
99	29	6	0	29	61	224
44.2%	12.9%	2.7%	0.0%	12.9%	27.2%	100.0%

④ 利用時間は適切である(9:00~21:30)

そう思う	少しそう思う	あまり思わない	全く思わない	わからない	不明	合計
142	23	2	2	8	47	224
63.4%	10.3%	0.9%	0.9%	3.6%	21.0%	100.0%

⑤ 休館日の設定は適切である

そう思う	少しそう思う	あまり思わない	全く思わない	わからない	不明	合計
126	28	7	4	9	50	224
56.3%	12.5%	3.1%	1.8%	4.0%	22.3%	100.0%

⑥ 日曜・祝日の夜間が開館しているので使用しやすい

そう思う	少しそう思う	あまり思わない	全く思わない	わからない	不明	合計
120	20	10	2	18	54	224
53.6%	8.9%	4.5%	0.9%	8.0%	24.1%	100.0%

⑦ 月曜日が開館となり便利である

そう思う	少しそう思う	あまり思わない	全く思わない	わからない	不明	合計
124	22	10	3	15	50	224
55.4%	9.8%	4.5%	1.3%	6.7%	22.3%	100.0%

⑧ 来館しやすい場所にある

そう思う	少しそう思う	あまり思わない	全く思わない	わからない	不明	合計
156	16	2	1	4	45	224
69.6%	7.1%	0.9%	0.4%	1.8%	20.1%	100.0%

⑨ スタッフの対応が良い

そう思う	少しそう思う	あまり思わない	全く思わない	わからない	不明	合計
150	19	4	1	6	44	224
67.0%	8.5%	1.8%	0.4%	2.7%	19.6%	100.0%

⑩ 受付業務は迅速である

そう思う	少しそう思う	あまり思わない	全く思わない	わからない	不明	合計
142	18	5	1	9	49	224
63.4%	8.0%	2.2%	0.4%	4.0%	21.9%	100.0%

⑪ 利用説明・案内は適切である

そう思う	少しそう思う	あまり思わない	全く思わない	わからない	不明	合計
144	20	5	1	8	46	224
64.3%	8.9%	2.2%	0.4%	3.6%	20.5%	100.0%

⑫ 館内は清潔に保たれている

そう思う	少しそう思う	あまり思わない	全く思わない	わからない	不明	合計
155	20	2	0	4	43	224
69.2%	8.9%	0.9%	0.0%	1.8%	19.2%	100.0%

⑬ 舞台業者の対応は良い(ホール利用者のみ)

そう思う	少しそう思う	あまり思わない	全く思わない	わからない	不明	合計
52	10	3	0	23	136	224
23.2%	4.5%	1.3%	0.0%	10.3%	60.7%	100.0%

平成26年度 東大阪市立男女共同参画センター・イコーラム
施設利用者アンケート集計結果

実施日:平成27年1月8日～2月7日

回答数:135

1 お住まい

東大阪市内	市外	不明	計
118	14	3	135
87.4%	10.4%	2.2%	100.0%

2 性別

女性	男性	不明	計
81	37	17	135
60.0%	27.4%	12.6%	100.0%

3 年代

20代	30代	40代	50代	60代	70代	その他	不明	合計
4	5	21	22	33	32	6	12	135
3.0%	3.7%	15.6%	16.3%	24.4%	23.7%	4.4%	8.9%	100.0%

4 利用したスペース

第1研	第2研	第3研	第4研	学習室	子ども室	ホール	ギャラリー	ワークルーム	その他	不明	合計
22	17	25	30	27	0	30	1	0	1	10	163
13.5%	10.4%	15.3%	18.4%	16.6%	0.0%	18.4%	0.6%	0.0%	0.6%	6.1%	100.0%

重複回答

5 利用頻度

はじめて	年1回程度	年10回まで	月1回程度	月2回程度	週1回程度	週2回以上	不明	合計
8	8	21	39	25	19	8	7	135
5.9%	5.9%	15.6%	28.9%	18.5%	14.1%	5.9%	5.2%	100.0%

6 施設までの交通手段

公共交通機関	自転車	バイク	自家用車	徒歩	その他	不明	合計
34	59	2	26	23	4	3	151
22.5%	39.1%	1.3%	17.2%	15.2%	2.6%	2.0%	100.0%

重複回答

7 利用のきっかけ

以前から使用	催しに参加	知人の紹介	ホームページ	口コミ	その他	不明	合計
87	21	11	2	4	9	4	138
63.0%	15.2%	8.0%	1.4%	2.9%	6.5%	2.9%	100.0%

重複回答

8 活動内容

男女共同参画推進関連	法人関連	文化芸術関連	趣味のグループ	その他	不明	合計
12	16	15	51	41	9	144
8.3%	11.1%	10.4%	35.4%	28.5%	6.3%	100.0%

重複回答

9 利用計画の時期

実施直前	実施1か月前	実施3か月前	実施半年前	実施1年前	その他	不明	合計
7	20	36	14	16	6	36	135
5.2%	14.8%	26.7%	10.4%	11.9%	4.4%	26.7%	100.0%

10 利用したスペースの満足度

たいへん満足	満足	まあ満足	やや不満	不満	非常に不満	不明	合計
58	52	17	3	0	1	4	135
43.0%	38.5%	12.6%	2.2%	0.0%	0.7%	3.0%	100.0%

【利用の感想】

① 施設の定員・サイズが利用に適している

そう思う	少しそう思う	あまり思わない	全く思わない	わからない	不明	合計
97	16	6	2	6	8	135
71.9%	11.9%	4.4%	1.5%	4.4%	5.9%	100.0%

② 施設利用料金は適切である

そう思う	少しそう思う	あまり思わない	全く思わない	わからない	不明	合計
94	16	2	3	12	8	135
69.6%	11.9%	1.5%	2.2%	8.9%	5.9%	100.0%

③ 付帯設備料金は適切である

そう思う	少しそう思う	あまり思わない	全く思わない	わからない	不明	合計
63	11	7	1	29	24	135
46.7%	8.1%	5.2%	0.7%	21.5%	17.8%	100.0%

④ 利用時間は適切である(平日9:00~21:30 日祝9:00~18:00)

そう思う	少しそう思う	あまり思わない	全く思わない	わからない	不明	合計
92	18	4	1	4	16	135
68.1%	13.3%	3.0%	0.7%	3.0%	11.9%	100.0%

⑤ 休館日の設定は適切である

そう思う	少しそう思う	あまり思わない	全く思わない	わからない	不明	合計
71	19	13	2	12	18	135
52.6%	14.1%	9.6%	1.5%	8.9%	13.3%	100.0%

⑥ 日曜・祝日の夜間が開館していると使用しやすい

そう思う	少しそう思う	あまり思わない	全く思わない	わからない	不明	合計
61	15	23	4	14	18	135
45.2%	11.1%	17.0%	3.0%	10.4%	13.3%	100.0%

⑦ 月曜日が開館していると便利である

そう思う	少しそう思う	あまり思わない	全く思わない	わからない	不明	合計
49	20	27	4	14	21	135
36.3%	14.8%	20.0%	3.0%	10.4%	15.6%	100.0%

⑧ 来館しやすい場所にある

そう思う	少しそう思う	あまり思わない	全く思わない	わからない	不明	合計
106	12	0	2	1	14	135
78.5%	8.9%	0.0%	1.5%	0.7%	10.4%	100.0%

⑨ スタッフの対応が良い

そう思う	少しそう思う	あまり思わない	全く思わない	わからない	不明	合計
106	6	1	1	5	16	135
78.5%	4.4%	0.7%	0.7%	3.7%	11.9%	100.0%

⑩ 受付業務は迅速である

そう思う	少しそう思う	あまり思わない	全く思わない	わからない	不明	合計
94	16	1	1	5	18	135
69.6%	11.9%	0.7%	0.7%	3.7%	13.3%	100.0%

⑪ 利用説明・案内は適切である

そう思う	少しそう思う	あまり思わない	全く思わない	わからない	不明	合計
92	17	2	1	5	18	135
68.1%	12.6%	1.5%	0.7%	3.7%	13.3%	100.0%

⑫ 館内は清潔に保たれている

そう思う	少しそう思う	あまり思わない	全く思わない	わからない	不明	合計
107	10	3	0	0	15	135
79.3%	7.4%	2.2%	0.0%	0.0%	11.1%	100.0%

⑬ 舞台業者の対応は良い(ホール利用者のみ)

そう思う	少しそう思う	あまり思わない	全く思わない	わからない	不明	合計
36	2	2	0	16	79	135
26.7%	1.5%	1.5%	0.0%	11.9%	58.5%	100.0%

平成25年度 東大阪市立男女共同参画センター・イコラム
施設利用者アンケート集計結果

実施期間：平成26年3月6日～3月30日

回答数：90

1 お住まい

東大阪市内	市外	計
80	10	90

2 性別

女性	男性	不明	計
45	41	4	90

3 年代

20代	30代	40代	50代	60代	70代	その他	不明	合計
1	3	13	23	22	18	3	7	90

4 利用頻度

はじめて	年1～9回	年10～19回	年20～29回	年30～39回	年40～49回	年50～59回	年60回以上	不明	合計
6	20	24	14	4	11	1	6	4	90

5 施設までの交通手段

公共交通機関	自転車	バイク	自家用車	徒歩	その他	不明	合計
23	35	4	14	24	1	2	103

重複回答

6 利用のきっかけ

以前から使用	催しに参加	知人の紹介	ホームページ	口コミ	その他	不明	合計
48	14	12	4	7	5	3	93

重複回答

7 活動内容

男女共同参画推進関連	法人関連	文化芸術関連	趣味のグループ	その他	不明	合計
18	10	5	39	16	5	93

重複回答

8 利用計画の時期

実施直前	実施1か月前	実施3か月前	実施半年前	実施1年前	その他	不明	合計
2	18	32	9	6	3	20	90

9 利用したスペース

第1研	第2研	第3研	第4研	学習室	子ども室	ホール	ギャラリー	ワークルーム	その他	不明	合計
27	13	28	19	14	0	2	1	3	9	7	123

重複回答

10 利用したスペースの満足度

たいへん満足	満足	まあ満足	やや不満	不満	非常に不満	不明	合計
27	35	11	4	1	0	12	90

利用の感想

① 施設の定員・サイズが利用に適している

そう思う	少しそう思う	あまり思わない	全く思わない	わからない	不明	合計
55	9	9	2	5	10	90

② 部屋の数は充分である

そう思う	少しそう思う	あまり思わない	全く思わない	わからない	不明	合計
33	20	16	4	6	11	90

③ 施設利用料金は適切である

そう思う	少しそう思う	あまり思わない	全く思わない	わからない	不明	合計
45	10	7	1	7	20	90

④ 附帯設備料金は適切である

そう思う	少しそう思う	あまり思わない	全く思わない	わからない	不明	合計
36	14	7	1	11	21	90

⑤ 利用時間は適切である(9:00~21:30)

そう思う	少しそう思う	あまり思わない	全く思わない	わからない	不明	合計
55	12	4	2	2	15	90

⑥ 休館日の設定は適切である

そう思う	少しそう思う	あまり思わない	全く思わない	わからない	不明	合計
42	12	5	3	10	18	90

⑦ 駅から至便である

そう思う	少しそう思う	あまり思わない	全く思わない	わからない	不明	合計
67	3	1	1	0	18	90

⑧ スタッフの対応が良い

そう思う	少しそう思う	あまり思わない	全く思わない	わからない	不明	合計
58	9	2	1	3	17	90

⑨ 受付業務は迅速である

そう思う	少しそう思う	あまり思わない	全く思わない	わからない	不明	合計
58	7	2	0	5	18	90

⑩ 利用説明・案内は適切である

そう思う	少しそう思う	あまり思わない	全く思わない	わからない	不明	合計
54	8	4	0	5	19	90

⑪ 館内は清潔に保たれている

そう思う	少しそう思う	あまり思わない	全く思わない	わからない	不明	合計
66	8	2	0	0	14	90

⑫ 舞台業者の対応は良い(ホール利用者のみ)

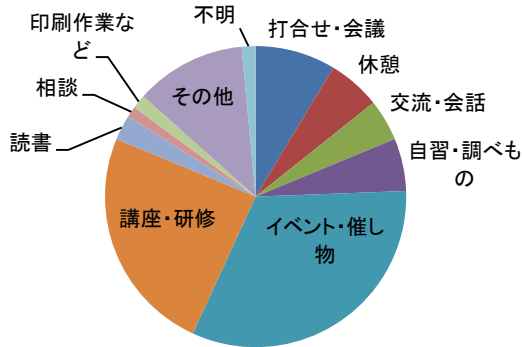
そう思う	少しそう思う	あまり思わない	全く思わない	わからない	不明	合計
14	4	1	1	16	54	90

平成29年度 東大阪市立男女共同参画センター 来館者アンケート集計結果

実施日：平成29年7月1日(土)～8月15日(火)
 回答数：311

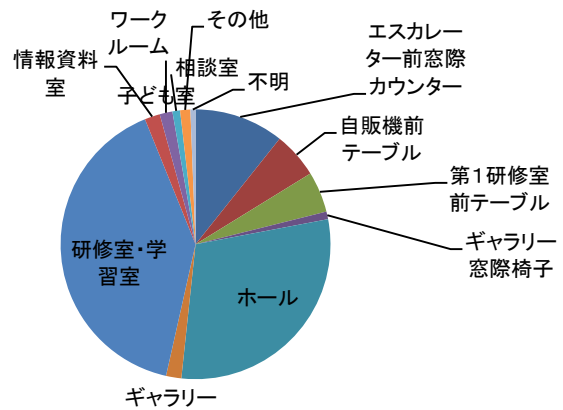
A 来館目的 ※複数回答あり

打合せ・会議	29	8.6%
休憩	19	5.7%
交流・会話	15	4.5%
自習・調べもの	19	5.7%
イベント・催し物	109	32.4%
講座・研修	82	24.4%
読書	9	2.7%
相談	4	1.2%
印刷作業など	5	1.5%
その他	40	11.9%
不明	5	1.5%
合計	336	100.0%



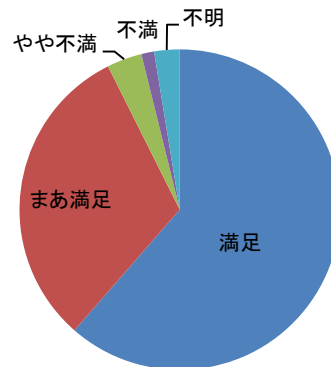
B 利用場所 ※複数回答あり

エスカレーター前窓際カウンター	35	10.7%
自販機前テーブル	18	5.5%
第1研修室前テーブル	16	4.9%
ギャラリー窓際椅子	3	0.9%
ホール	97	29.7%
ギャラリー	6	1.8%
研修室・学習室	132	40.4%
情報資料室	6	1.8%
子ども室	0	0.0%
ワークルーム	5	1.5%
相談室	3	0.9%
その他	4	1.2%
不明	2	0.6%
合計	327	100.0%



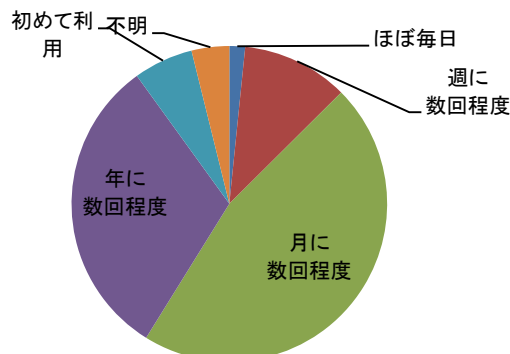
C 利用場所の評価

満足	191	61.4%
まあ満足	97	31.2%
やや不満	11	3.5%
不満	4	1.3%
不明	8	2.6%
合計	311	100.0%



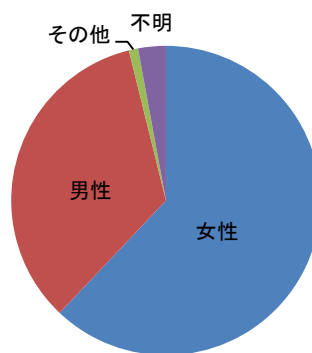
D 利用頻度

ほぼ毎日	5	1.6%
週に数回程度	34	10.9%
月に数回程度	144	46.3%
年に数回程度	97	31.2%
初めて利用	19	6.1%
不明	12	3.9%
合計	311	100.0%



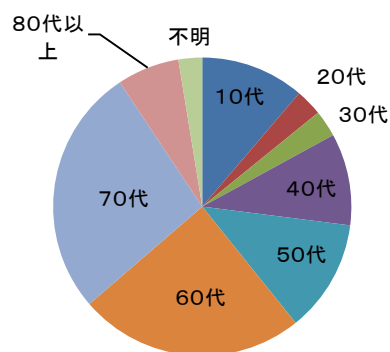
E 性別

女性	193	62.1%
男性	106	34.1%
その他	3	1.0%
不明	9	2.9%
合計	311	100.0%



F 年代

10代	35	11.3%
20代	9	2.9%
30代	9	2.9%
40代	31	10.0%
50代	38	12.2%
60代	76	24.4%
70代	84	27.0%
80代以上	21	6.8%
不明	8	2.6%
合計	311	100.0%



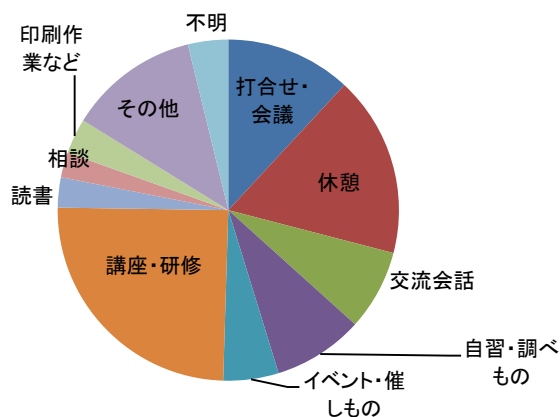
平成30年度 東大阪市立男女共同参画センター 来館者アンケート集計結果

実施日：平成30年8月1日(水)～9月15日(土)

回答数：198

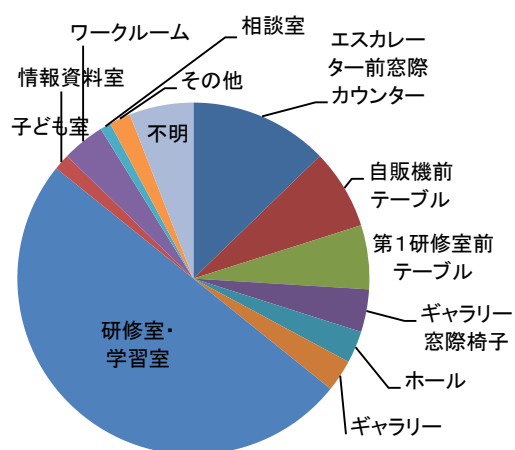
A 来館目的 ※複数回答あり

打合せ・会議	25	11.9%
休憩	36	17.1%
交流会話	16	7.6%
自習・調べもの	18	8.6%
イベント・催しもの	11	5.2%
講座・研修	52	24.8%
読書	6	2.9%
相談	5	2.4%
印刷作業など	7	3.3%
その他	26	12.4%
不明	8	3.8%
合計	210	100.0%



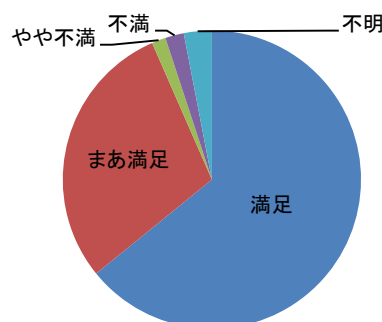
B 利用場所 ※複数回答あり

エスカレーター前窓際カウンター	26	12.7%
自販機前テーブル	15	7.4%
第1研修室前テーブル	12	5.9%
ギャラリー窓際椅子	8	3.9%
ホール	6	2.9%
ギャラリー	6	2.9%
研修室・学習室	102	50.0%
情報資料室	3	1.5%
子ども室	0	0.0%
ワークルーム	8	3.9%
相談室	2	1.0%
その他	4	2.0%
不明	12	5.9%
合計	204	100.0%



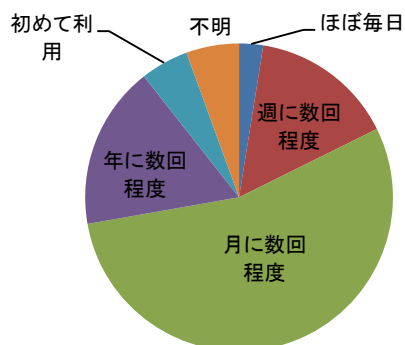
C 利用場所の評価

満足	127	64.1%
まあ満足	58	29.3%
やや不満	3	1.5%
不満	4	2.0%
不明	6	3.0%
合計	198	100.0%



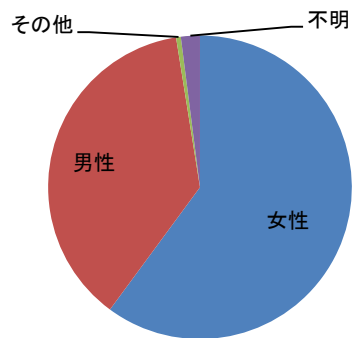
D 利用頻度

ほぼ毎日	5	2.5%
週に数回程度	30	15.2%
月に数回程度	108	54.5%
年に数回程度	34	17.2%
初めて利用	10	5.1%
不明	11	5.6%
合計	198	100.0%



E 性別

女性	119	60.1%
男性	74	37.4%
その他	1	0.5%
不明	4	2.0%
合計	198	100.0%



F 年代

10代	28	14.1%
20代	2	1.0%
30代	8	4.0%
40代	17	8.6%
50代	27	13.6%
60代	47	23.7%
70代	47	23.7%
80代以上	14	7.1%
不明	8	4.0%
合計	198	100.0%

